




LÍNEA BABY





| PRODUCTO | CÓDIGO | DESCRIPCIÓN | FAMILIA | DIMENSIONES mm (alto x largo x ancho) | MATERIALES | ACABADO/ COLOR | EMBALAJE/ REEMBALAJE | P.V.P. € SIN IVA |
|--|---------|---------------------------------|---------|--|--|-------------------|-------------------------|---------------------|
|  | AY10000 | CAMBIADOR DE PAÑALES HORIZONTAL | BABY | 406x870x457 | POLIETILENO ALTA DENSIDAD ANTIBACTERIANO | BLANCO | 1/1 | 350,00 |
|  | AY11000 | CAMBIADOR DE PAÑALES VERTICAL | BABY | 877x496x877 | POLIETILENO ALTA DENSIDAD ANTIBACTERIANO | BLANCO | 1/1 | 350,00 |
|  | AY12000 | SILLA AUXILIAR | BABY | 387x305x343 | POLIETILENO ALTA DENSIDAD ANTIBACTERIANO | BLANCO | 1/1 | 137,70 |

ACCESORIOS DE BAÑO INOX. 304







| PRODUCTO | CÓDIGO | DESCRIPCIÓN | DIMENSIONES mm (alto x largo x ancho) | MATERIALES | ACABADO/ COLOR | EMBALAJE/ REEMBALAJE | P.V.P. € SIN IVA |
|--|---------|-----------------------|--|------------------------|-------------------|-------------------------|---------------------|
|  | AW61000 | ESCOBILLERO | 417x98x101 | ACERO INOX AISI 304 | BRILLO | 1/1 | 43,70 |
|  | AW62000 | ESCOBILLERO | 417x98x101 | ACERO INOX AISI 304 | SATINADO | 1/1 | 43,70 |
|  | AW10300 | TOALLERO BARRA 320 mm | 50x320x64 | ACERO INOX AISI 304 | SATINADO | 1/1 | 51,40 |
|  | AW10500 | TOALLERO BARRA 500 mm | 50x500x64 | ACERO INOX AISI 304 | SATINADO | 1/1 | 53,00 |
|  | AW10650 | TOALLERO BARRA 650 mm | 50x650x64 | ACERO INOX AISI 304 | SATINADO | 1/1 | 58,20 |
|  | AW10780 | TOALLERO BARRA 780 mm | 50x780x64 | ACERO INOX AISI 304 | SATINADO | 1/1 | 62,70 |
|  | AW21000 | PERCHA UNITARIA | 34 x Ø25 | ACERO INOX AISI 304 | SATINADO | 1/1 | 14,10 |
|  | AW22000 | PERCHA DOBLE | 30x110x40 | ACERO INOX AISI 304 | SATINADO | 1/1 | 30,50 |
|  | AW31000 | ANILLA ABIERTA BIDÉ | 110x160x41 | ACERO INOX AISI 304 | SATINADO | 1/1 | 36,00 |
|  | AW32000 | ANILLA ABIERTA LAVABO | 110x228x41 | ACERO INOX AISI 304 | SATINADO | 1/1 | 41,80 |
|  | AW33000 | ANILLA CERRADA BIDÉ | 230x180x41 | ACERO INOX AISI 304 | SATINADO | 1/1 | 31,80 |

* Hasta fin de stock.

ACCESORIOS DE BAÑO INOX. 304















| PRODUCTO | CÓDIGO | DESCRIPCIÓN | DIMENSIONES mm (alto x largo x ancho) | MATERIALES | ACABADO/ COLOR | EMBALAJE/ REEMBALAJE | P.V.P. € SIN IVA |
|--|---------|----------------------------------|--|------------------------|-------------------|-------------------------|---------------------|
|  | AW34000 | ANILLA CERRDADA LAVABO | 230x210x41 | ACERO INOX AISI 304 | SATINADO | 1/1 | 36,10 |
|  | AW41000 | PORTARROLLOS CON TAPA | 114x136x62 | ACERO INOX AISI 304 | SATINADO | 1/1 | 52,10 |
|  | AW42000 | PORTARROLLOS DE RESERVA SATINADO | 50x160x63 | ACERO INOX AISI 304 | SATINADO | 1/1 | 39,30 |
|  | AW51000 | REPISA TOALLERO | 100x660x248 | ACERO INOX AISI 304 | SATINADO | 1/1 | 180,50 |

ACCESORIOS DE BAÑO LATÓN CROMADO

| PRODUCTO | CÓDIGO | DESCRIPCIÓN | DIMENSIONES mm (alto x largo x ancho) | MATERIALES | ACABADO/ COLOR | EMBALAJE/ REEMBALAJE | P.V.P. € SIN IVA |
|--|-------------------------|-------------------------------|--|------------------|-------------------|-------------------------|---------------------|
|  | NUEVO AW81000 | JABONERA DE REJILLA | 25x129x94 | LATÓN CROMADO | BRILLO | 1/20 | 19,60 |
|  | NUEVO AW63000 | ESCOBILLERO DE PARED | 390x145 Ø115 | LATÓN CROMADO | BRILLO | 1/1 | 37,50 |
|  | NUEVO AW71000 | ESPEJO DE AUMENTO | 300x270 | LATÓN CROMADO | BRILLO | 1/10 | 49,90 |
|  | NUEVO AW72000 | ESPEJO DE AUMENTO TELESCÓPICO | 320x260 | LATÓN CROMADO | BRILLO | 1/10 | 54,90 |
|  | NUEVO AW11000 | MANILLÓN CON JABONERA | 127x455 | LATÓN CROMADO | BRILLO | 1/10 | 53,00 |
|  | NUEVO AW52000 | REPISA CRISTAL | 68x520x140 | LATÓN CROMADO | BRILLO | 1/10 | 40,40 |

INTERIOR

OFICINAS Y DESPACHOS
















| PRODUCTO | CÓDIGO | DESCRIPCIÓN | APLICACIÓN | LITROS | DIMENSIONES mm | P.V.P. € SIN IVA |
|--|-------------------------|--|--|--------|---|---------------------|
|  | AL60000 | PAPELERA PINTADA REDONDA AROS NEGROS | Interior/ Ofic.-Despachos | 10 L | 305 x 210 (Altura x Diámetro) | 21,10 |
|  | AL60001 | PAPELERA INOX REDONDA AROS CROMADOS | Interior/ Ofic.-Despachos | 10 L | 305 x 210 (Altura x Diámetro) | 41,50 |
|  | AL60002 | PAPELERA PINTADA REDONDA AROS CROMADOS | Interior/ Ofic.-Despachos | 10 L | 305 x 210 (Altura x Diámetro) | 25,90 |
|  | NUEVO AL60010 | PAPELERA ECO BÁSICA PLÁSTICO | Interior/ Ofic.-Despachos | 10 | 300 x 205 (Altura x Diámetro) | 5,50 |
|  | AL70100 | PAPELERA PINTADA REDONDA CON ASAS REDONDAS | Interior/ Ofic.-Despachos | 10 L | 300 x 210 (Altura x Diámetro) | 23,50 |
|  | NUEVO AL61008 | PAPELERA IGNÍFUGA PLÁSTICO | Interior/ Ofic.-Despachos (Ignífugas) | 8 L | 235 x 165 x 260 (Largo x Ancho x Alto) | 7,00 |
|  | NUEVO AL61015 | PAPELERA IGNÍFUGA PLÁSTICO | Interior/ Ofic.-Despachos (Ignífugas) | 15 L | - | 9,00 |
|  | AL70200 | CENICERO PAPELERA PINTADA REDONDA | Interior/ Ofic.-Despachos | 25 L | 655 x 210 (Altura x Diámetro) | 45,70 |
|  | AL70201 | CENICERO PAPELERA INOX REDONDA | Interior/ Ofic.-Despachos | 25 L | 655 x 210 (Altura x Diámetro) | 87,60 |
|  | AL70300 | CENICERO PAPELERA PINTADA CUADRADA | Interior/ Ofic.-Despachos | 20 L | 185 x 185 x 655 (Largo x Ancho x Alto) | 44,40 |
|  | AL70301 | CENICERO PAPELERA INOX CUADRADA | Interior/ Ofic.-Despachos | 20 L | 185 x 185 x 655 (Largo x Ancho x Alto) | 86,70 |
|  | AL70400 | CENICERO PAPELERA PINTADA RECTANGULAR | Interior/ Ofic.-Despachos | 40 L | 320 x 195 x 650 (Largo x Ancho x Alto) | 59,40 |
|  | AL70500 | PAPELERA RECTANGULAR PINTADA TAPA BASCULANTE | Interior/ Ofic.-Despachos (Basculante) | 40 L | 315 x 260 x 655 (Largo x Ancho x Alto) | 79,50 |
|  | AL70501 | PAPELERA RECTANGULAR INOX TAPA BASCULANTE | Interior/ Ofic.-Despachos (Basculante) | 40 L | 315 x 260 x 655 (Largo x Ancho x Alto) | 147,70 |

* Papeleras Especiales. Pedido mínimo 10 unds. Cualquier pedido inferior verá incrementado su P.V.P. en un 20%.

* Papeleras hasta fin de existencias.

— Los colores, imágenes, tamaño, etc., de los productos mostrados pueden variar.
 — JOFEL se reserva el derecho a posibles cambios.
 — Para más información consulte a su comercial.

OFICINAS Y DESPACHOS



| PRODUCTO | CÓDIGO | DESCRIPCIÓN | APLICACIÓN | LITROS | DIMENSIONES mm | P.V.P. € SIN IVA |
|--|-------------------------|---|---|--------|---|---------------------|
|  | AL72200 | CENICERO PAPELERA PINTADA REDONDA DOS ABERTURAS | Interior/ Ofic.-Despachos | 30 L | 655 x 255 (Altura x Diámetro) | 59,90 |
|  | AL72201 | CENICERO PAPELERA INOX REDONDA DOS ABERTURAS | Interior/ Ofic.-Despachos | 30 L | 655 x 255 (Altura x Diámetro) | 103,80 |
|  | NUEVO AL70740 | PAPELERA SELECTIVA DE PLÁSTICO (3 EN 1) | Interior/ Ofic.-Despachos (Recogida Selectiva) (Pedal) | 40 L | 460 x 400 x 565 (Largo x Ancho x Alto) | 58,00 |
|  | NUEVO AL70758 | PAPELERA SELECTIVA DE PLÁSTICO ESPECIAL | Interior/ Ofic.-Despachos (Recogida Selectiva) | 60 L | - | 80,00 |
|  | NUEVO AL70790 | PAPELERA SELECTIVA DE PLÁSTICO ESPECIAL | Interior/ Ofic.-Despachos (Recogida Selectiva) | 90 L | 560 x 280 x 800 (Largo x Ancho x Alto) | 100,00 |
|  | AL75500 | CENICERO PAPELERA PINTADA TAPA BASCULANTE | Interior/ Ofic.-Despachos (Basculante) | 40 L | 310 x 255 x 650 (Largo x Ancho x Alto) | 77,80 |
|  | AL75501 | CENICERO PAPELERA INOX TAPA BASCULANTE | Interior/ Ofic.-Despachos (Basculante) | 40 L | 310 x 255 x 650 (Largo x Ancho x Alto) | 149,90 |
|  | AL80200 | CENICERO PAPELERA MEDIA LUNA PINTADA | Interior/ Ofic.-Despachos (Media Luna) | 10 L | 215 x 120 x 655 (Altura x Diámetro) | 45,20 |
|  | AL82200 | CENICERO PAPELERA MEDIA LUNA PINTADA | Interior/ Ofic.-Despachos (Media Luna) | 15 L | 250 x 130 x 655 (Largo x Ancho x Alto) | 52,40 |
|  | AL82201 | CENICERO PAPELERA MEDIA LUNA INOX | Interior/ Ofic.-Despachos (Media Luna) | 15 L | 250 x 130 x 655 (Largo x Ancho x Alto) | 96,20 |
|  | *AL60009 | PAPELERA POLIPIEL AROS DORADOS (NEGRO-MARRÓN) | Interior/ Ofic.-Despachos | 10 L | 305 x 210 (Altura x Diámetro) | 45,50 |
|  | *AL70101 | PAPELERA INOX REDONDA CON ASAS REDONDAS | Interior/ Ofic.-Despachos | 10 L | 300 x 210 (Altura x Diámetro) | 42,30 |
|  | *AL70401 | CENICERO PAPELERA INOX RECTANGULAR | Interior/ Ofic.-Despachos | 40 L | 320 x 195 x 650 (Largo x Ancho x Alto) | 122,40 |
|  | *AL80201 | CENICERO PAPELERA MEDIA LUNA INOX | Interior/ Ofic.-Despachos (Media Luna) | 10 L | 215 x 120 x 655 (Altura x Diámetro) | 79,80 |
|  | *AL70000 | PAPELERA PINTADA CUADRADA CON ASAS REDONDAS | Interior/ Ofic.-Despachos | 10 L | 185 x 185 x 295 (Largo x Ancho x Alto) | 21,60 |

* Papeleras Especiales. Pedido mínimo 10 unds. Cualquier pedido inferior verá incrementado su P.V.P. en un 20%.












* Papeleras hasta fin de existencias.

- Los colores, imágenes, tamaño, etc., de los productos mostrados pueden variar.
- JOFEL se reserva el derecho a posibles cambios.
- Para más información consulte a su comercial.

TARIFA GENERAL JOFEL 2011
OFICINAS Y DESPACHOS

| PRODUCTO | CÓDIGO | DESCRIPCIÓN | APLICACIÓN | LITROS | DIMENSIONES mm | P.V.P. € SIN IVA |
|--|----------|---|------------------------------|--------|---|------------------|
|  | *AL70001 | PAPELERA INOX CUADRADA CON ASAS REDONDAS | Interior/ Ofic.-Despachos | 10 L | 185 x 185 x 295 (Largo x Ancho x Alto) | 44,20 |
|  | *AL70600 | CENICERO PAPELERA PINTADA REDONDA CON FALDÓN | Interior/ Ofic.-Despachos | 15 L | 550 x 215 (Altura x Diámetro) | 64,30 |
|  | *AL75600 | CENICERO PAPELERA PINTADA TAPA ACERO ABATIBLE | Interior/ Ofic.-Despachos | 40 L | 315 x 220 x 700 (Largo x Ancho x Alto) | 100,90 |

ASEOS Y BAÑOS








| PRODUCTO | CÓDIGO | DESCRIPCIÓN | APLICACIÓN | LITROS | DIMENSIONES mm | P.V.P. € SIN IVA |
|--|-------------------------|--|---|--------|---|------------------|
|  | AL70700BG | PAPELERA PLÁSTICO CON CABEZAL Y TAPA | Interior/ Aseos y Baños | 50 L | 310 x 200 x 765 (Largo x Ancho x Alto) | 35,90 |
|  | NUEVO AL36000 | PAPELERA PLÁSTICO CON CABEZAL Y TAPA LÍNEA ATLÁNTICA | Interior/ Aseos y Baños | 50 L | 310 x 200 x 765 (Largo x Ancho x Alto) | 35,90 |
|  | NUEVO RL2010 | SOPORTE PARED PAPELERA AL70700BG | Interior/ Aseos y Baños (Accesorio) | - | - | - |
|  | NUEVO AL70710 | PONGOTODO TAPA Y PEDAL PLÁSTICO | Interior/ Aseos y Baños (Pedal) | 10 L | - | 12,00 |
|  | NUEVO AL70725 | PONGOTODO TAPA Y PEDAL PLÁSTICO | Interior/ Aseos y Baños (Pedal) | 25 L | - | 20,00 |
|  | NUEVO AL70750 | PONGOTODO TAPA Y PEDAL PLÁSTICO | Interior/ Aseos y Baños (Pedal) | 50 L | - | 30,00 |
|  | AL71020 | PAPELERA IGNÍFUGA CROMADA | Interior/ Aseos y Baños (Pedal) (Ignífuga) | 20 L | 675 x 250 (Altura x Diámetro) | 110,20 |
|  | AL72003C | PAPELERA PEDAL METÁLICA PEQ. CON CUBO INTERIOR | Interior/ Aseos y Baños (Pedal) | 3 L | 265 x 165 (Altura x Diámetro) | 18,90 |
|  | AL72005C | PAPELERA PEDAL METÁLICA MED. CON CUBO INTERIOR | Interior/ Aseos y Baños (Pedal) | 5 L | 295 x 200 (Altura x Diámetro) | 24,90 |
|  | AL72012C | PAPELERA PEDAL METÁLICA GRANDE CON CUBO INTERIOR | Interior/ Aseos y Baños (Pedal) | 12 L | 405 x 250 (Altura x Diámetro) | 37,20 |
|  | AL73003C | PAPELERA PEDAL PINTADA PEQ.-CUBO INTERIOR (BLANCO) | Interior/ Aseos y Baños (Pedal) | 3 L | 265 x 165 (Altura x Diámetro) | 15,90 |

* Papeleras Especiales. Pedido mínimo 10 unds. Cualquier pedido inferior verá incrementado su P.V.P. en un 20%.








* Papeleras hasta fin de existencias.

- Los colores, imágenes, tamaño, etc., de los productos mostrados pueden variar.
- JOFEL se reserva el derecho a posibles cambios.
- Para más información consulte a su comercial.

TARIFA GENERAL JOFEL 2011
ASEOS Y BAÑOS

| PRODUCTO | CÓDIGO | DESCRIPCIÓN | APLICACIÓN | LITROS | DIMENSIONES mm | P.V.P. € SIN IVA |
|--|-------------------------|---|---------------------------------------|--------|----------------------------------|---------------------|
|  | AL73005C | PAPELERA PEDAL PINTADA MED.-CUBO INTERIOR (BLANCO) | Interior/ Aseos y Baños (Pedal) | 5 L | 295 x 200 (Altura x Diámetro) | 20,80 |
|  | AL73012C | PAPELERA PEDAL PINTADA GRAN.-CUBO INTERIOR (BLANCO) | Interior/ Aseos y Baños (Pedal) | 12 L | 405 x 250 (Altura x Diámetro) | 30,00 |
|  | AL74020 | PAPELERA PEDAL SATINADA ALTA | Interior/ Aseos y Baños (Pedal) | 20 L | 655 x 250 (Altura x Diámetro) | 106,80 |
|  | NUEVO AL76001 | PAPELERA SIN CABEZAL NI TAPA INOX | Interior/ Aseos y Baños | 60 L | - | - |
|  | NUEVO AL76011 | PAPELERA CON CABEZAL Y TAPA INOX | Interior/ Aseos y Baños | 60 L | - | - |
|  | NUEVO AL76021 | PAPELERA CON CABEZAL Y TAPA INOX | Interior/ Aseos y Baños | 25 L | - | - |
|  | *AL72150 | PAPELERA TAPA ABATIBLE. CROMADA | Interior/ Aseos y Baños | 50 L | 715 x 390 (Altura x Diámetro) | 256,50 |








HORECA

| PRODUCTO | CÓDIGO | DESCRIPCIÓN | APLICACIÓN | LITROS | DIMENSIONES mm | P.V.P. € SIN IVA |
|--|--------------------------|---|--|--------|---|---------------------|
|  | NUEVO AL70780 | CONTENEDOR INDUSTRIAL DE BASURA | Interior/Horeca (Contenedores Industriales de Basura) (Pedal) | 80 L | - | 65,00 |
|  | NUEVO AL707100 | CONTENEDOR INDUSTRIAL DE BASURA | Interior/Horeca (Contenedores Industriales de Basura) (Pedal) | 100 L | 535 x 485 x 800 (Largo x Ancho x Alto) | 75,00 |
|  | AL71400 | CARRO PORTABOLSAS PINTADO BLANCO 4 R. TAPA METÁLICA | Interior/Horeca (Carros Papeleras) | 80 L | 390 x 295 x 835 (Largo x Ancho x Alto) | 146,80 |
|  | AL71412 | CARRO PORTABOLSAS PINTADO BLANCO-4 R. TAPA METÁLICA | Interior/Horeca (Carros Papeleras) | 120 L | 440 x 345 x 835 (Largo x Ancho x Alto) | 171,60 |
|  | AL71420 | CARRO PORTABOLSAS PINTADO BLANCO-4 R. TAPA PLÁSTICO | Interior/Horeca (Carros Papeleras) | 80 L | 420 x 305 x 825 (Largo x Ancho x Alto) | 137,90 |
|  | AL71450 | PORTABOLSAS MURAL PINTADO METÁLICO | Interior/Horeca (Carros Papeleras) | 80 L | 370 x 295 x 170 (Largo x Ancho x Alto) | 76,10 |
|  | AL71480 | CARRO 2 RUEDAS PINTADO GRIS TAPA METÁLICA | Interior/Horeca (Carros Papeleras) | 80 L | 410 x 455 x 905 (Largo x Ancho x Alto) | 195,10 |






* Papeleras Especiales. Pedido mínimo 10 unds. Cualquier pedido inferior verá incrementado su P.V.P. en un 20%.
* Papeleras hasta fin de existencias.

- Los colores, imágenes, tamaño, etc., de los productos mostrados pueden variar.
- JOFEL se reserva el derecho a posibles cambios.
- Para más información consulte a su comercial.


TARIFA GENERAL JOFEL 2011
HORECA

| PRODUCTO | CÓDIGO | DESCRIPCIÓN | APLICACIÓN | LITROS | DIMENSIONES mm | P.V.P. € SIN IVA |
|--|----------|---|------------------------------------|--------|---|------------------|
|  | AL71490 | CARRO 2 RUEDAS PINTADO GRIS TAPA PLÁSTICO | Interior/Horeca (Carros Papeleras) | 80 L | 420 x 500 x 825 (Largo x Ancho x Alto) | 196,30 |
|  | AL71600 | PAPELERA MURAL PINTADA | Interior/Horeca (Mural) | 10 L | 325 x 130 x 295 (Largo x Ancho x Alto) | 25,60 |
|  | AL71601 | PAPELERA MURAL INOX | Interior/Horeca (Mural) | 10 L | 325 x 130 x 295 (Largo x Ancho x Alto) | 33,40 |
|  | *AL71422 | CARRO PORTABOLSAS PINTADO BLANCO-4 R. TAPA PLÁSTICO | Interior/Horeca (Carros Papeleras) | 120 L | 425 x 305 x 1020 (Largo x Ancho x Alto) | 137,80 |
|  | *AL71452 | PORTABOLSAS MURAL PINTADO METÁLICO | Interior/Horeca (Carros Papeleras) | 120 L | 425 x 355 x 170 (Largo x Ancho x Alto) | 84,90 |
|  | *AL71482 | CARRO 2 RUEDAS PINTADO GRIS TAPA METÁLICA | Interior/Horeca (Carros Papeleras) | 120 L | 900 x 420 x 520 (Largo x Ancho x Alto) | 220,00 |
|  | *AL71492 | CARRO 2 RUEDAS PINTADO GRIS TAPA PLÁSTICO | Interior/Horeca (Carros Papeleras) | 120 L | 510 x 410 x 1025 (Largo x Ancho x Alto) | 200,40 |

CENICEROS

| PRODUCTO | CÓDIGO | DESCRIPCIÓN | APLICACIÓN | LITROS | DIMENSIONES mm | P.V.P. € SIN IVA |
|--|----------|------------------------------------|---------------------------------|--------|-------------------------------------|------------------|
|  | AL75001 | CENICERO DE MESA CROMADO | Interior/Ceniceros | - | 30 x 145 (Largo x Ancho x Alto) | 18,40 |
|  | AL93100 | CENICERO PARED BASCULANTE PINTADO | Interior/Ceniceros (Basculante) | - | 165 x 110 x 135 (Altura x Diámetro) | 26,60 |
|  | *AL75000 | CENICERO DE MESA PINTADO | Interior/Ceniceros | - | 30 x 145 (Altura x Diámetro) | 8,80 |
|  | *AL93000 | CENICERO SUELO REDONDO PIE PINTADO | Interior/Ceniceros | - | 500 x 215 (Altura x Diámetro) | 43,00 |
|  | *AL75100 | CENICERO PINTADA CON TAPA ACERO | Interior/Ceniceros | - | 30 x 150 (Altura x Diámetro) | 14,10 |




PERCHEROS

| PRODUCTO | CÓDIGO | DESCRIPCIÓN | APLICACIÓN | LITROS | DIMENSIONES mm | P.V.P. € SIN IVA |
|--|---------|---|--------------------|--------|----------------|------------------|
|  | AL90100 | PERCHERO METÁLICO PINTADO 8 BOLAS SUELO | Interior/Percheros | - | 1690 (Alto) | 66,80 |






* Papeleras Especiales. Pedido mínimo 10 unds. Cualquier pedido inferior verá incrementado su P.V.P. en un 20%.
* Papeleras hasta fin de existencias.

- Los colores, imágenes, tamaño, etc., de los productos mostrados pueden variar.
- JOFEL se reserva el derecho a posibles cambios.
- Para más información consulte a su comercial.

TARIFA GENERAL JOFEL 2011
PERCHEROS

| PRODUCTO | CÓDIGO | DESCRIPCIÓN | APLICACIÓN | LITROS | DIMENSIONES mm | P.V.P. € SIN IVA |
|--|----------|---|--------------------|--------|---|------------------|
|  | AL90300 | PERCHERO PINTADO 8 BOLAS SUELO | Interior/Percheros | - | 1690 (Alto) | 65,30 |
|  | AL91000 | PERCHERO PARED PINTADO 4 AROS | Interior/Percheros | - | 560 x 50 x 110 (Largo x Ancho x Alto) | 22,30 |
|  | *AL91110 | PERCHERO PARED PINTADO 8 BOLAS CON REPISA | Interior/Percheros | - | 1180 x 230 x 225 (Largo x Ancho x Alto) | 66,90 |

PARAGÜEROS

| PRODUCTO | CÓDIGO | DESCRIPCIÓN | APLICACIÓN | LITROS | DIMENSIONES mm | P.V.P. € SIN IVA |
|--|----------|---|---------------------|--------|-------------------------------|------------------|
|  | AL95000 | PARAGÜERO REDONDO PINTADO AROS NEGROS | Interior/Paragueros | 20 L | 495 x 215 (Altura x Diámetro) | 33,40 |
|  | AL95002 | PARAGÜERO REDONDO PINTADO AROS CROMADOS | Interior/Paragueros | 20 L | 495 x 215 (Altura x Diámetro) | 37,20 |
|  | AL95101 | PARAGÜERO REDONDO INOX AROS CROMADOS | Interior/Paragueros | 20 L | 495 x 215 (Altura x Diámetro) | 59,70 |
|  | AL95301 | PARAGÜERO REDONDO INOX CON ASAS REDONDAS | Interior/Paragueros | 20 L | 495 x 215 (Altura x Diámetro) | 57,80 |
|  | *AL95300 | PARAGÜERO REDONDO PINTADO CON ASAS REDONDAS | Interior/Paragueros | 20 L | 495 x 215 (Altura x Diámetro) | 33,30 |

PAPELERAS
EXTERIOR
GRANDES SUPERFICIES















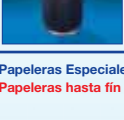
| PRODUCTO | CÓDIGO | DESCRIPCIÓN | APLICACIÓN | LITROS | DIMENSIONES mm | P.V.P. € SIN IVA |
|--|--------------------------------------|---|---|--------|--|------------------|
|  | NUEVO AL707150 AL707151 | PAPELERA SELECTIVA 50x3 EN LÍNEA MALLA. EPOXI PAPELERA SELECTIVA 50x3 EN LÍNEA MALLA. INOX | Exterior/ Grandes Superficies (Recogida Selectiva) (Aeropuertos) | 150 L | 840 x 410 x 665 (Largo x Ancho x Alto) | - - |
|  | NUEVO AL707160 AL707161 | PAPELERA SELECTIVA 50x3 EN LÍNEA TRANSPARENTE. EPOXI PAPELERA SELECTIVA 50x3 EN LÍNEA TRANSPARENTE. INOX | Exterior/ Grandes Superficies (Recogida Selectiva) (Aeropuertos) | 150 L | 840 x 410 x 665 (Largo x Ancho x Alto) | - - |
|  | NUEVO AL707170 AL707171 | PAPELERA SELECTIVA 50x3 EN LÍNEA PANEL. EPOXI PAPELERA SELECTIVA 50x3 EN LÍNEA PANEL. INOX | Exterior/ Grandes Superficies (Recogida Selectiva) (Aeropuertos) | 150 L | 840 x 410 x 665 (Largo x Ancho x Alto) | - - |
|  | NUEVO AL707200 AL707201 | PAPELERA SELECTIVA 50x4 CUADRADA MALLA. EPOXI PAPELERA SELECTIVA 50x4 CUADRADA MALLA. INOX | Exterior/ Grandes Superficies (Recogida Selectiva) (Aeropuertos) | 200 L | - | - - |

* Papeleras Especiales. Pedido mínimo 10 unds. Cualquier pedido inferior verá incrementado su P.V.P. en un 20%.

* Papeleras hasta fin de existencias.

- Los colores, imágenes, tamaño, etc., de los productos mostrados pueden variar.
- JOFEL se reserva el derecho a posibles cambios.
- Para más información consulte a su comercial.

TARIFA GENERAL JOFEL 2011
GRANDES SUPERFICIES

| PRODUCTO | CÓDIGO | DESCRIPCIÓN | APLICACIÓN | LITROS | DIMENSIONES mm | P.V.P. € SIN IVA |
|--|--------------------------------------|---|---|--------|--|---------------------|
|  | NUEVO AL707210 AL707211 | PAPELERA SELECTIVA 50x4 CUADRADA TRANSPARENTE. EPOXI PAPELERA SELECTIVA 50x4 CUADRADA TRANSPARENTE. INOX | Exterior/ Grandes Superficies (Recogida Selectiva) (Aeropuertos) | 200 L | - | - |
|  | NUEVO AL707220 AL707221 | PAPELERA SELECTIVA 50x4 CUADRADA PANEL. EPOXI PAPELERA SELECTIVA 50x4 CUADRADA PANEL. INOX | Exterior/ Grandes Superficies (Recogida Selectiva) (Aeropuertos) | 200 L | - | - |
|  | NUEVO AL707300 AL707301 | PAPELERA SELECTIVA 50x4 EN LÍNEA MALLA. EPOXI PAPELERA SELECTIVA 50x4 EN LÍNEA MALLA. INOX | Exterior/ Grandes Superficies (Recogida Selectiva) (Aeropuertos) | 200 L | - | - |
|  | NUEVO AL707310 AL707311 | PAPELERA SELECTIVA 50x4 EN LÍNEA TRANSPARENTE. EPOXI PAPELERA SELECTIVA 50x4 EN LÍNEA TRANSPARENTE. INOX | Exterior/ Grandes Superficies (Recogida Selectiva) (Aeropuertos) | 200 L | - | - |
|  | NUEVO AL707320 AL707321 | PAPELERA SELECTIVA 50x4 EN LÍNEA PANEL. EPOXI PAPELERA SELECTIVA 50x4 EN LÍNEA PANEL. INOX | Exterior/ Grandes Superficies (Recogida Selectiva) (Aeropuertos) | 200 L | - | - |
|  | AL71700 | PAPELERA PINTADA TAPA BASCULANTE GRANDE | Exterior/ Grandes Superficies (Basculante) | 180 L | 500 x 405 1055 (Largo x Ancho x Alto) | 198,80 |
|  | AL73101 | CENICERO PAPELERA INOX REDON. POLIURETANO CUBO INT. | Exterior/ Grandes Superficies | 50 L | 835 x 370 (Altura x Diámetro) | 395,00 |
|  | NUEVO AL79100 | PAPELERA METÁLICA CHAPA-MALLA. EPOXI | Exterior/ Grandes Superficies (Aeropuertos) | 140 L | 930 x 430 (Altura x Diámetro) | - |
|  | AL83801 | CENICERO PAPELERA INOX MEDIA LUNA - CUBO INTERIOR | Exterior/ Grandes Superficies (Media Luna) | 50 L | 430 x 240 x 750 (Largo x Ancho x Alto) | 210,00 |
|  | AL83811 | PAPELERA INOX MEDIA LUNA. TAPA | Exterior/ Grandes Superficies (Media Luna) | 50 L | 430 x 220 x 755 (Largo x Ancho x Alto) | 183,20 |
|  | AL88200 | PAPELERA CENICERO PINTADA MEDIA LUNA - CUBO INTERIOR | Exterior/ Grandes Superficies (Media Luna) | 80 L | 490 x 265 x 855 (Largo x Ancho x Alto) | 194,00 |
|  | AL88201 | PAPELERA CENICERO INOX MEDIA LUNA - CUBO INTERIOR | Exterior/ Grandes Superficies (Media Luna) | 80 L | 490 x 265 x 855 (Largo x Ancho x Alto) | 263,80 |
|  | *AL71701 | PAPELERA INOX TAPA BASCULANTE GRANDE | Exterior/ Grandes Superficies (Basculante) | 180 L | 510 x 405 x 1055 (Largo x Ancho x Alto) | 462,80 |
|  | *AL73111 | PAPELERA INOX. REDON. POLIURETANO CUBO INT. Y TAPA. | Exterior/ Grandes Superficies | 50 L | 835 x 370 (Altura x Diámetro) | 372,00 |
|  | *AL73201 | CENICERO PAPELERA INOX. RED. POLIURETANO CUBO INT. | Exterior/ Grandes Superficies | 60 L | 950 x 370 (Altura x Diámetro) | 438,00 |
















APARATOS
PAPELERAS
CARROS-ACCESORIOS DE LIMPIEZA
CELULOSA
RECICLADO

* Papeleras Especiales. Pedido mínimo 10 unds. Cualquier pedido inferior verá incrementado su P.V.P. en un 20%.

* Papeleras hasta fin de existencias.

- Los colores, imágenes, tamaño, etc., de los productos mostrados pueden variar.
- JOFEL se reserva el derecho a posibles cambios.
- Para más información consulte a su comercial.

GRANDES SUPERFICIES









| PRODUCTO | CÓDIGO | DESCRIPCIÓN | APLICACIÓN | LITROS | DIMENSIONES mm | P.V.P. € SIN IVA |
|--|----------|--|--|----------|--|---------------------|
|  | *AL73311 | PAPELERA INOX. RED. POLIURETANO 3 CUBETAS Y TAPA. | Exterior/ Grandes Superficies | 3 X 20 L | 675 x 370 (Altura x Diámetro) | 382 |
|  | *AL73361 | PAPELERA INOX. RED. POLIURETANO 2 CUBETAS Y TAPA. | Exterior/ Grandes Superficies | 2 X 30 L | 675 x 370 (Altura x Diámetro) | 372,40 |
|  | *AL73401 | PAP. INOX. RED. POLIURETANO. CABEZAL CURVO CUBO INT. | Exterior/ Grandes Superficies | 60 L | 675 x 370 (Altura x Diámetro) | 386,50 |
|  | *AL73500 | PAPELERA PINTADA CON CABEZAL Y CENICERO | Exterior/ Grandes Superficies | 140 L | 1000 x 420 (Altura x Diámetro) | 176,30 |
|  | *AL73700 | PAPELERA DE GRAN CAPACIDAD IGNÍFUGA PINTADA. | Exterior/ Grandes Superficies (Ignífugas) | 100 L | 765 x 430 (Altura x Diámetro) | 149,80 |
|  | *AL73701 | PAPELERA DE GRAN CAPACIDAD IGNÍFUGA INOX. | Exterior/ Grandes Superficies (Ignífugas) | 100 L | 765 x 430 (Altura x Diámetro) | 232,00 |
|  | *AL73800 | CENICERO PAPELERA PINTADA CON CUBO INTERIOR | Exterior/ Grandes Superficies | 100 L | 760 x 445 (Altura x Diámetro) | 260,20 |
|  | *AL73801 | CENICERO PAPELERA INOX CON CUBO INTERIOR | Exterior/ Grandes Superficies | 100 L | 760 x 445 (Altura x Diámetro) | 324,00 |
|  | *AL74200 | PAPELERA CENIC. PINTADA REDONDA CON CUBO INTERIOR | Exterior/ Grandes Superficies | 160 L | 855 x 505 (Altura x Diámetro) | 332,00 |
|  | *AL74201 | PAPELERA CENICERO INOX REDONDA CON CUBO INTERIOR | Exterior/ Grandes Superficies | 160 L | 855 x 505 (Altura x Diámetro) | 436,00 |
|  | *AL76112 | PAPELERA CON CENIC. Y TAPA FRONTAL BASC. (BLANCO) | Exterior/ Grandes Superficies (Basculante) | 120 L | 405 x 280 x 1035 (Largo x Ancho x Alto) | 173,50 |
|  | *AL83800 | CENICERO PAPELERA PINTADA MEDIA LUNA - CUBO INTERIOR | Exterior/ Grandes Superficies (Media Luna) | 50 L | 430 x 240 x 750 (Largo x Ancho x Alto) | 176,00 |
|  | *AL84201 | PAPELERA CENICERO ESQUINA INOX GRANDE CUBO INTERIOR | Exterior/ Grandes Superficies (Esquina) | 50 L | 490 x 490 x 850 (Largo x Ancho x Alto) | 355,20 |
|  | *AL88211 | PAPELERA INOX. MEDIA LUNA CUBO INT. Y TAPA | Exterior/ Grandes Superficies (Media Luna) | 80 L | 490 x 265 x 855 (Largo x Ancho x Alto) | 268,70 |
|  | *AL88301 | PAPELERA CENICERO INOX MEDIA LUNA | Exterior/ Grandes Superficies (Media Luna) | 80 L | 850 x 500 x 270 (Largo x Ancho x Alto) | 235,40 |

* Papeleras Especiales. Pedido mínimo 10 unds. Cualquier pedido inferior verá incrementado su P.V.P. en un 20%.


* Papeleras hasta fin de existencias.

— Los colores, imágenes, tamaño, etc., de los productos mostrados pueden variar.
— JOFEL se reserva el derecho a posibles cambios.
— Para más información consulte a su comercial.

TARIFA GENERAL JOFEL 2011
GRANDES SUPERFICIES

| PRODUCTO | CÓDIGO | DESCRIPCIÓN | APLICACIÓN | LITROS | DIMENSIONES mm | P.V.P. € SIN IVA |
|--|----------|---|--|----------|---|------------------|
|  | *AL89001 | PAP. CENICERO INOX MEDIA LUNA PROTEC. DE POLIURETANO. | Exterior/ Grandes Superficies (Media Luna) | 40 L | 385 x 195 x 760 (Largo x Ancho x Alto) | 260,70 |
|  | *AL89101 | PAP. TAPA INOX MEDIA LUNA PROTEC. DE POLIURETANO | Exterior/ Grandes Superficies (Media Luna) | 40 L | 385 x 195 x 760 (Largo x Ancho x Alto) | 233,00 |
|  | *AL73351 | PAPELERA INOX. RED. POLIURETANO 2 CUBETAS. | Exterior/ Grandes Superficies | 2 X 30 L | 675 x 370 (Altura x Diámetro) | 334,00 |
|  | *AL75900 | PAPELERA RECTANG. CON CENIC. Y TAPA BASC. (BLANCO) | Exterior/ Grandes Superficies (Basculante) | 50 L | 320 x 265 x 615 (Largo x Ancho x Alto) | 100,80 |
|  | *AL76108 | PAPELERA CON CENIC. Y TAPA FRONTAL BASC. (BLANCO) | Exterior/ Grandes Superficies (Basculante) | 80 L | 365 x 200 x 980 (Largo x Ancho x Alto) | 145,50 |
|  | *AL84100 | PAP. CENICERO ESQUINA PINTADA PEQUEÑA CUBO INTERIOR | Exterior/ Grandes Superficies (Esquina) | 25 L | 850 x 375 x 280 (Largo x Ancho x Alto) | 144,70 |
|  | *AL84200 | PAP. CENICERO ESQUINA PINTADA GRANDE CUBO INTERIOR | Exterior/ Grandes Superficies (Esquina) | 50 L | 490 x 490 x 850 (Largo x Ancho x Alto) | 214,60 |
|  | *AL89501 | PAP. CENICERO INOX MEDIA LUNA PROTEC. DE POLIURETANO | Exterior/ Grandes Superficies (Media Luna) | 50 L | 385 x 200 x 850 (Largo x Ancho x Alto) | 306,30 |
















PARQUES Y JARDINES

| PRODUCTO | CÓDIGO | DESCRIPCIÓN | APLICACIÓN | LITROS | DIMENSIONES mm | P.V.P. € SIN IVA |
|--|------------------------------------|--|--|-----------|--|------------------|
|  | NUEVO AL70760 AL70762 | PAPELERA URBANA DE PLÁSTICO SOPORTE PIE PAPELERA AL70762. EPOXI | Exterior/ Parques y Jardines (Urbana/Canina) | 60 L - | 310 x 410 x 700 (Largo x Ancho x Alto) - | 60,00 - |
|  | NUEVO AL70761 | DISPENSADOR DE BOLSAS PAPELERA CANINA. INOX | Exterior/ Parques y Jardines (Urbana/Canina) | - | - | - |
|  | AL71200 | PAPELERA CIRCULAR PINTADA PERFORADA CON PIE | Exterior/ Parques y Jardines (Chapa perforada y soporte) | 60 L | 785 x 370 (Largo x Ancho x Alto) | 153,60 |
|  | AL71300 | PAPELERA CIRCULAR PINTADA PERFORADA CON PIE | Exterior/ Parques y Jardines (Chapa perforada y soporte) | 90 L | 810 x 455 (Altura x Diámetro) | 182,70 |

* Papeleras Especiales. Pedido mínimo 10 unds. Cualquier pedido inferior verá incrementado su P.V.P. en un 20%.
* Papeleras hasta fin de existencias.

- Los colores, imágenes, tamaño, etc., de los productos mostrados pueden variar.
- JOFEL se reserva el derecho a posibles cambios.
- Para más información consulte a su comercial.

PARQUES Y JARDINES




| PRODUCTO | CÓDIGO | DESCRIPCIÓN | APLICACIÓN | LITROS | DIMENSIONES mm | P.V.P. € SIN IVA |
|--|-------------------------|---|--|--------|--|------------------|
|  | NUEVO AL79101 | PAPELERA INOX CON CUBETA DE MALLA | Exterior/ Parques y Jardines (Urbana) | 140 L | 930 x 430 (Altura x Diámetro) | - |
|  | NUEVO AL79140 | PAPELERA DE PLÁSTICO EXTERIOR | Exterior/ Parques y Jardines | 140 L | 930 x 430 (Altura x Diámetro) | - |
|  | AL81200 | PAPELERA MEDIA LUNA PINTADA PARED PERFORADA | Exterior/ Parques y Jardines (Media Luna) (Chapa perforada y soporte) | 40 L | 460 x 240 x 545 (Largo x Ancho x Alto) | 120,80 |
|  | AL81250 | PAPELERA MEDIA LUNA PINTADA PARED PERF. CUADRADA | Exterior/ Parques y Jardines (Media Luna) (Chapa perforada y soporte) | 40 L | 570 x 290 x 460 (Largo x Ancho x Alto) | 125,00 |
|  | AL81400 | PAPELERA ANTIVANDÁLICA PINTADA SUELO PERFORADA | Exterior/ Parques y Jardines (Chapa perforada y soporte) | 40 L | 455 x 275 x 1005 (Largo x Ancho x Alto) | 138,90 |
|  | *AL77012 | PAPELERA RECTANGULAR CON VISERA FIJA. (VERDE) | Exterior/ Parques y Jardines | 120 L | 1010 x 440 x 350 (Largo x Ancho x Alto) | 242,00 |
|  | *AL77300 | PAPELERA CON SOPORTE BASCULANTE (GRIS OXIDÓN) | Exterior/ Parques y Jardines (Basculante) | 40 L | 420 x 330 x 1560 (Largo x Ancho x Alto) | 174,70 |
|  | *AL81240 | PAPELERA SEMICIRCULAR CON ARO SUJECIÓN BOLSA | Exterior/ Parques y Jardines (Media Luna) (Chapa perforada y soporte) | 80 L | 485 x 245 x 895 (Largo x Ancho x Alto) | 158,70 |
|  | *AL81300 | PAPELERA SEMICIRCULAR BASCULANTE SOPORTE SUELO | Exterior/ Parques y Jardines (Basculante) (Chapa perforada y soporte) | 40 L | 540 x 225 x 900 (Largo x Ancho x Alto) | 144,00 |
|  | *AL81340 | PAPELERA SEMICIRCULAR CON ARO SUJECIÓN BOLSA | Exterior/ Parques y Jardines (Chapa perforada y soporte) | 40 L | 540 x 225 x 900 (Largo x Ancho x Alto) | 149,00 |
|  | *AL81450 | PAPELERA ANTIVANDÁLICA PINTADA SUELO PERF. CUADRADA | Exterior/ Parques y Jardines (Chapa perforada y soporte) | 40 L | 455 x 275 x 1005 (Largo x Ancho x Alto) | 138,70 |
|  | *AL83210 | PAPELERA SUELO PINTADA TRES CUERPOS SOMBRERO | Exterior/ Parques y Jardines (Chapa perforada y soporte) | 40 L | 485 x 330 x 1045 (Largo x Ancho x Alto) | 243,00 |
|  | *AL83310 | PAPELERA SUELO PINTADA UN CUERPO SOMBRERO | Exterior/ Parques y Jardines | 50 L | 485 x 330 x 1035 (Largo x Ancho x Alto) | 225,70 |
|  | *AL98120 | BANCO METÁLICO CON RESPALDO 200 CM. NEGRO | Exterior/ Parques y Jardines (Bancos) | - | 950 x 2000 x 650 (Largo x Ancho x Alto) | 651,00 |
|  | *AL71250 | PAPELERA CIRCULAR (PERF. CUADRADO) PINTADA CON PIE | Exterior/ Parques y Jardines (Chapa perforada y soporte) | 60 L | 785 x 370 (Altura x Diámetro) | 163,70 |

* Papeleras Especiales. Pedido mínimo 10 unds. Cualquier pedido inferior verá incrementado su P.V.P. en un 20%.






* Papeleras hasta fin de existencias.

- Los colores, imágenes, tamaño, etc., de los productos mostrados pueden variar.
- JOFEL se reserva el derecho a posibles cambios.
- Para más información consulte a su comercial.


TARIFA GENERAL JOFEL 2011
PARQUES Y JARDINES

| PRODUCTO | CÓDIGO | DESCRIPCIÓN | APLICACIÓN | LITROS | DIMENSIONES mm | P.V.P. € SIN IVA |
|--|----------|--|---|--------|---|---------------------|
|  | *AL71350 | PAPELERA CIRCULAR (PERF. CUADRADO) PINTADA CON PIE | Exterior/ Parques y Jardines (Chapa perforada y soporte) | 90 L | 810 x 455 (Altura x Diámetro) | 184,90 |
|  | *AL83200 | PAPELERA FAROLA PINTADA TRES CUERPOS SOMBRERO | Exterior/ Parques y Jardines | 40 L | 485 x 290 x 615 (Largo x Ancho x Alto) | 189,80 |
|  | *AL83300 | PAPELERA FAROLA PINTADA UN CUERPO SOMBRERO | Exterior/ Parques y Jardines | 50 L | 485 x 325 x 615 (Largo x Ancho x Alto) | 186,50 |

PARKINGS Y CAJEROS

| PRODUCTO | CÓDIGO | DESCRIPCIÓN | APLICACIÓN | LITROS | DIMENSIONES mm | P.V.P. € SIN IVA |
|--|---------|--|---|--------|--|---------------------|
|  | AL71900 | PAPELERA PINTADA PARED BASCULANTE | Exterior/ Parkings y Cajeros (Basculante) | 30 L | 350 x 240 x 405 (Largo x Ancho x Alto) | 85,70 |
|  | AL71910 | PAPELERA PINTADA SUELO BASCULANTE | Exterior/ Parkings y Cajeros (Basculante) | 30 L | 320 x 240 x 1005 (Largo x Ancho x Alto) | 93,60 |
|  | AL72500 | PAPELERA CENICERO MURAL PINTADO BASCULANTE | Exterior/ Parkings y Cajeros (Basculante) | 20 L | 315 x 200 x 500 (Largo x Ancho x Alto) | 85,60 |
|  | AL72700 | CENICERO PAPELERA PINTADA PARED BASCULANTE | Exterior/ Parkings y Cajeros (Basculante) | 40 L | 325 x 195 x 500 (Largo x Ancho x Alto) | 106,80 |
|  | AL72710 | CENICERO PAPELERA PINTADA SUELO BASCULANTE | Exterior/ Parkings y Cajeros (Basculante) | 40 L | 325 x 195 x 1000 (Largo x Ancho x Alto) | 108,00 |

CENICEROS

| PRODUCTO | CÓDIGO | DESCRIPCIÓN | APLICACIÓN | LITROS | DIMENSIONES mm | P.V.P. € SIN IVA |
|--|-------------------------|-----------------------------|--------------------|--------|-------------------|---------------------|
|  | NUEVO AL75201 | CENICERO INOX EXTERIOR. 4 L | Exterior/Ceniceros | 4 L | - | - |

* Papeleras Especiales. Pedido mínimo 10 unds. Cualquier pedido inferior verá incrementado su P.V.P. en un 20%.
* Papeleras hasta fin de existencias.

— Los colores, imágenes, tamaño, etc., de los productos mostrados pueden variar.
— JOFEL se reserva el derecho a posibles cambios.
— Para más información consulte a su comercial.